
















Voto de las Mexicanas y los Mexicanos Residentes en el Extranjero

Fecha y hora de generación 02-06-2024 21:12 horas CDMX	Proceso Electoral Local 2023-2024	Reporte de votos de la modalidad de votación electrónica presencial en Módulos Receptores de Votación: Elecciones Locales 2024
--	--------------------------------------	---

Módulo Receptor de Votación	Elección
113 ATLANTA	Locales

Personas que votaron por la modalidad electrónica presencial en Módulos Receptores de Votación.

Ciudad de México - Jefatura de Gobierno			
Partido Político, Coalición y/o Candidatura	Número de Votos	Partido Político, Coalición y/o Candidatura	Número de Votos
	Con letra: cincuenta		Con letra: cuatro
	Con número: 50		Con número: 4
	Con letra: uno		Con letra: tres
	Con número: 1		Con número: 3
	Con letra: uno		Con letra: dos
	Con número: 1		Con número: 2
	Con letra: cincuenta y tres		Con letra: cuatro
	Con número: 53		Con número: 4
	Con letra: dos		Con letra: nueve
	Con número: 2		Con número: 9
	Con letra: uno		Con letra: uno
	Con número: 1		Con número: 1

Ciudad de México - Jefatura de Gobierno			
Partido Político, Coalición y/o Candidatura	Número de Votos	Partido Político, Coalición y/o Candidatura	Número de Votos
	Con letra: cuatro	 CANDIDATURA NO REGISTRADA	Con letra: cero
	Con número: 4		Con número: 0
 VOTO NULO	Con letra: cero		
	Con número: 0		
Número de votos total con letra	ciento treinta y cinco	Número de votos total con número	135
Sólo se imprimen las combinaciones de las coaliciones registradas que hayan obtenido votos.			